

**Дополнительные выборы депутатов Собрания депутатов Амурского  
муниципального района  
14 апреля 2019 года**

**Протокол окружной избирательной комиссии о результатах  
выборов по одномандатному избирательному округу № 2**

Число территориальных (участковых) избирательных комиссий в избирательном округе 3

Число протоколов территориальных (участковых) избирательных комиссий об итогах голосования, на основании которых составлен протокол окружной избирательной комиссии о результатах выборов 3

Число избирательных участков, итоги голосования по которым были признаны недействительными 0

Суммарное число избирателей, включенных в списки избирателей на момент окончания голосования на избирательных участках, итоги голосования по которым были признаны недействительными 0

После предварительной проверки правильности составления протоколов территориальных (участковых) избирательных комиссий об итогах голосования окружная избирательная комиссия путем суммирования данных, содержащихся в указанных протоколах территориальных (участковых) избирательных комиссий, определила:

1	Число избирателей, внесенных в список избирателей на момент окончания голосования	0	0	0	3	6	8	8
2	Число избирательных бюллетеней, полученных участковой избирательной комиссией	0	0	0	2	9	5	0
3	Число избирательных бюллетеней, выданных избирателям, проголосовавшим досрочно	0	0	0	0	0	1	4
4	Число избирательных бюллетеней, выданных избирателям, проголосовавшим досрочно в помещении избирательной комиссии муниципального образования	0	0	0	0	0	1	1
5	Число избирательных бюллетеней, выданных избирателям в помещении для голосования в день голосования	0	0	0	0	3	0	0
6	Число избирательных бюллетеней, выданных избирателям, проголосовавшим вне помещения для голосования в день голосования	0	0	0	0	0	0	5
7	Число погашенных избирательных бюллетеней	0	0	0	2	6	4	2
8	Число избирательных бюллетеней, содержащихся в переносных ящиках для голосования	0	0	0	0	0	0	5
9	Число избирательных бюллетеней, содержащихся в стационарных ящиках для голосования	0	0	0	0	3	1	4
10	Число недействительных избирательных бюллетеней	0	0	0	0	0	0	5
11	Число действительных избирательных бюллетеней	0	0	0	0	3	1	4

11ж	Число утраченных избирательных бюллетеней	0	0	0	0	0	0	0
11з	Число избирательных бюллетеней, не учтенных при получении	0	0	0	0	0	0	0
<b>Фамилии, имена, отчества внесенных в избирательный бюллетень зарегистрированных кандидатов</b>		<b>Число голосов избирателей, поданных за каждого зарегистрированного кандидата</b>						
12	Данилов Владимир Владимирович	0	0	0	0	0	1	7
13	Егоров Сергей Николаевич	0	0	0	0	0	9	4
14	Комлев Сергей Сергеевич	0	0	0	0	0	4	1
15	Малеонко Наталья Викторовна	0	0	0	0	0	6	0
16	Синицын Сергей Демьянович	0	0	0	0	0	8	7
17	Сухов Юрий Вадимович	0	0	0	0	0	1	5


Число избирателей, принявших участие в голосовании

абсолютное: 319  
в процентах: 8,65%

В соответствии с частью 15 статьи 85 Избирательного кодекса Хабаровского края Егоров Сергей Николаевич признан избранным депутатом по одномандатному избирательному округу № 2.


**Председатель  
окружной  
избирательной  
комиссии**

Шевчук Е.В.  
(фамилия, инициалы)

  
(подпись либо причина отсутствия, отметка об особом мнении)

**Зам.председателя**

Почечуева Н.И.



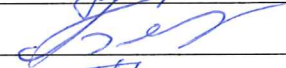
**Секретарь**

Мещанская Т.В.




**Член**

Белов Г.А.




Голубев В.А.



Морозов Р.В.



Омельченко Н.А.



Самсонова О.А.



Тарасюк Е.С.





М.П. Протокол подписан 14 апреля 2019 года в 23 часов 00 минут